

効果  
抜群

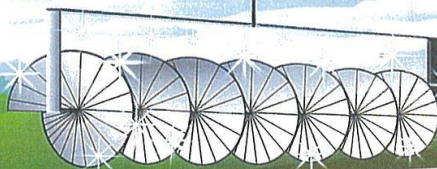
人には全く害がなく、カラスだけが一目散に逃げて行く、  
環境にとっても優しい画期的な忌避効果!!

# カラスなぜ逃げる



面白いいきなり  
逃げていく~!!

全国で驚きの撃退効果を実証し、リピーター続出!!  
カラスの弱点をついた効果バツグンの害鳥防止具です。



効果は1年以上持続!

※1年以上効果があることが実証されていますが、強い紫外線などで劣化することがありますので、約1年での交換を推奨しております。

- 今までのカラス対策は効果がなかった。
- カラスが慣れてしまいカラス除けが効かなくなった。

そんな方にこそ、是非使って欲しい鳥害防止具!!

テレビ朝日:ワイドスクランブル  
読売テレビ:すまたん!ZIP!  
TBS、フジテレビ、テレビ東京 etc

## TV番組にも取り上げられ大絶賛! カラス対策の特許アイテム



人気のテレビ番組でも紹介され、カラスが一斉に逃げ出す驚きの撃退効果を検証し、大絶賛していただきました!新聞・雑誌ネットでも掲載多数。

■モノマックス  
2017年12月掲載



カラスは本当に逃げるのか。。。?



### 7000羽のカラスに悩む山形県鶴岡市環境課も設置




平成20年11月に鶴岡市環境課では、市内の朝陽と大山町のゴミステーションに「カラスなぜ逃げる」を設置しました。約1年間継続観察しましたが、顕著な忌避効果が確認されています。

### 福島県福島市「黄金坂梨園」の設置例



県農業総合センターより委託され、毎年出荷前にカラス被害に遭っていた梨園に「カラスなぜ逃げる」を12個設置しました。その結果、実験対象区はもちろん、そ辺り一帯の畑まで、なんと被害ゼロ!



〈ニューどどこモタイプ〉設置例



ECO AID JAPAN

エコ. エイドジャパン株式会社

エコ.エイドジャパン株式会社

〒984-0826 宮城県仙台市若林区若林6-6-1

TEL : 022-285-1021 Fax : 022-285-1015



1年以上  
効果持続

えっ、効かなくなることがない?!

## 「カラスなぜ逃げる」その効果の秘密

視覚が人間の数倍発達しているカラスは、目の網膜細胞の中に油球という光に反応する組織があり、その構造上、光の波長が常に変化するものに対して異常に警戒心を持つということがわかっています。

ラセン形状の「カラスなぜ逃げる」は風に揺れたりすると、無数の光ファイバーが反射光となり波長が常に変化し、視覚が発達したカラスは、怯えて餌が目の前にあっても近づくことができません。

人間に例えれば、夜道でヘッドライトの遠目（ハイビーム）を浴びてしまった状態と言われています。自分の立ち位置が一瞬わからなくなってしまうので、飛ぶどころではなくなってしまうのです。

その特性から従来のカラス忌避製品と違い、慣れて効かなくなることありません。

### 嬉しいお客様の声

● **不思議です!** 突然、カラスが40羽くらいが押し寄せてきたのです、住宅街ですよ。驚いてインターネットですぐに調べました。一番小さのを買ったのですが、ウソみたいにいなくなりました。全国の行政に教えてあげたいですね。考えた人に感謝です。ありがとうございました。

● **ゴミの被害もなくなりました。** これを設置してから、気持ち悪いくらい、ばたつといなくなりました。すごい効果です。

● **効きますよ!** 早朝カラスがゴミ荒らしに来るのを監視カメラにきちんと映っていました。対策として本商品を購入し1週間経過、全く来なくなりました。すごいですよ! 効きますよこれ!

● **確かに効果あります!** 1回購入して、朝カラスが家の近からいなくなりました。しかし、いつからかカラスの鳴き声が朝聞こえるように、ベランダを見てみたら大風で飛ばされた?のか無くなっており、再度購入しました。あと、途中で気が付いたのですが、付け方も適当にしていた事がわかり、今回正しく取り付けました。正しい付け方→丸い山を複数(7個位)個作って取り付ける。翌日からまたカラスがいなくなりました。やっぱり効果あります。



お求めやすい価格で新登場!!

## ニューどこでもタイプ

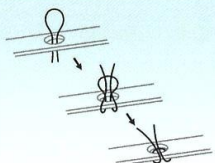
1個 3,000円 (税別)

(※送料は別途かかります)

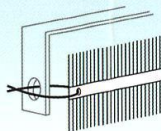
### 使用方法

(例)

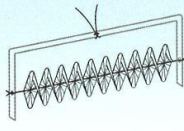
ニューどこでもタイプ



①センター穴にひもを通します。



②フィラメントをピンタイで固定します。



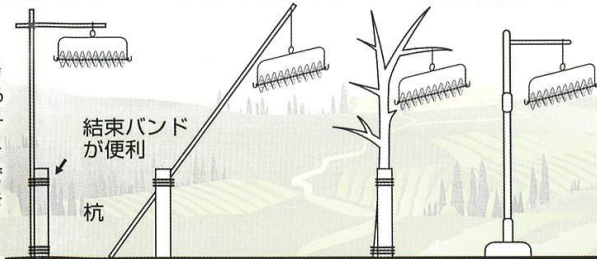
③10~12山ができるようにひねります。



④カラスの視界に入るように設置します。

### 農地への設置

高い木や電線に止まって様子見してから来るカラスには、その場所からよく見えるように設置します。3m以上の高さに設置すると、そこはカラスからよく見えるので嫌な場所になります。1~2ヶ所3m以上高く設置し、他によく被害に遭う場所などをカバーするように設置します。通常1反歩(10アール)あたり約5ヶ所で十分効果を発揮しますが、カラスの飛来数や性質などの条件を考慮し、設置数を調整してください。



使用上の注意

◆取り扱いの際、目に当たらないように注意してください。◆「カラスなぜ逃げる?」は優れた忌避効果を持っていますが、農作物等の被害補償はできかねますのでご了承ください。